

# AOSEPT

## エーオーセプト ディスポカップ付

### ソフトコンタクトレンズ用消毒システム

医薬部外品

- ご使用前に必ずこの添付文書をよくお読みください。また、必要なときに読めるよう大切に保管してください。
- 本剤はソフトコンタクトレンズの消毒を目的とするものですが、この添付文書に記載された使用方法や注意事項に従って正しく使用しないと、洗浄・消毒が不完全となり、目の感染症等の原因となったり、それが進行すると視力を失う危険性も生じます。この添付文書に記載された事項は必ずお守りください。
- 現在ご使用中のソフトコンタクトレンズの取扱いについては、その製品添付文書もよくお読みください。

ソフトコンタクトレンズは、水分を多く含んでいるだけでなく、涙に含まれるタンパク質や脂質などがレンズに付着しやすくなっています。この汚れを放置しておくことで細菌やカビなどの繁殖をまねき、目の感染症を引き起こす原因となることがあります。ソフトコンタクトレンズを安全に使用するには、毎日の洗浄、すすぎ、消毒を正しく行うことが必要です。エーオーセプトは、過酸化水素の働きで、熱を加えずにソフトコンタクトレンズを効果的に消毒します。過酸化水素は中和用ディスクによって、自動的に中和されて水と酸素になるので、中和液に入れかえる作業は不要（所要時間：6時間以上）、また、防腐剤を配合しておりません。

この箱に入っているもの  **開封時に必ず確認してください。**


- エーオーセプト＜消毒液＞…… 1本
- ディスポカップ＜中和用ディスク付専用消毒容器＞…… 1個
- 他に必ず用意していただくもの

- ソフトウェアプラスなどのソフトコンタクトレンズ用保存液  
こすり洗い・保存を行うために必要です。

通常のソフトレンズ（1～2週間で交換するレンズ以外）の場合は

- ユニザイムなどのタンパク除去剤  
週に1回、タンパク除去を行うために必要です。

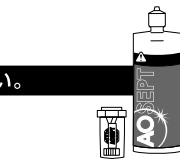
#### 【使用方法】

 **エーオーセプトやレンズを取扱う前には必ず手指をセッケンでよく洗い、清潔にしてください。**

■ディスポカップはレンズホルダーとレンズカップで組立てられています。レンズホルダーの先に中和用ディスクが付いていることを必ず確認してください。

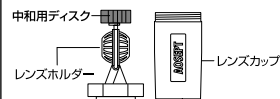
○ディスポカップは同封のエーオーセプトを使い切ること、新しいものと交換してください。

**中和用ディスクは取りはずしできません。**



レンズカップのフタに穴が  
あいている理由？

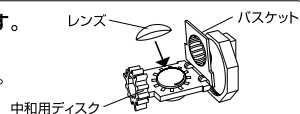
フタにある穴は、中和によって発生した気泡を逃がすためのものです。消毒・中和中はその穴をふさがないように、またディスポカップを横にしないでください。



使用レンズのケア方法に従ってはずしたレンズの洗浄・すすぎを行ってください。

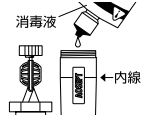
**1** レンズホルダーの左右のバスケットにレンズを入れます。

（“L”と表示してあるバスケットに左のレンズを入れます）  
バスケットのふちでレンズをはさみ込まないようにフタを閉めます。



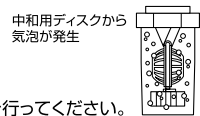
**2** エーオーセプトをレンズカップの内線まで入れます。

・この時、消毒液が少なかったり、入れすぎたりしないようにしてください。  
・消毒液を入れすぎると、中和されていない消毒液がフタからもれることがあります。



**3** コンタクトレンズを入れ、**6時間以上**放置します。

・低温下での消毒中和は行わないでください。  
・消毒・中和が6時間以上経過していないレンズを装用しないでください。  
・液がもれるためディスポカップを横にしないでください。  
・消毒・中和後のレンズを24時間以上保存した場合は、装用前に再度消毒・中和を行ってください。



**4** レンズを装用前に、ソフトコンタクトレンズ用保存液（ソフトウェアプラス）でこすり洗い\*をしてから目に装用。

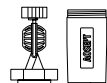
\*こすり洗いの際、レンズを回すように洗うとレンズの破損原因となりますので、必ず同一方向でこすり洗いを行ってください。



 **エーオーセプトでレンズをすすがないでください。**

■レンズケアの最後に…  
レンズカップとレンズホルダーをソフトウェアプラスなどのソフトコンタクトレンズ用保存液ですすぎ、レンズホルダーをカップからはずした状態で自然乾燥させます。※水道水ですすぎないでください。

ケアが終わったら  
自然乾燥



## タンパク除去剤(ユニザイム)で週に1回タンパク除去処理

1. 使用レンズのケア方法にしたがって、はずしたコンタクトレンズの洗浄とすすぎを行います。
2. ディスポカップにソフトコンタクトレンズ保存液(ソフトウェアプラス)を内線まで満たし、さらにユニザイムを1錠入れます。
3. レンズホルダーにレンズをおさめ、ディスポカップのフタを閉めます。
4. ディスポカップのフタを開け、使用後の液を捨てます。続いて、エーオーセプトをディスポカップの内線まで満たしレンズホルダーを入れます。
5. 消毒・中和後はソフトコンタクトレンズ保存液(ソフトウェアプラス)でこすり洗いしてから装着します。

### 【使用上の注意】

#### 1. 守らなければならないこと

- (1) この添付文書に記載してある使用方法を厳守してください。使用方法を誤ると消毒が不完全となり、角膜潰瘍などの重い眼障害の原因となることもあります。またそれを治療せずに放置すると失明してしまうこともあります。
- (2) レンズを取り扱う前には、必ずよく手を洗ってください。
- (3) 中和が完全に終わっていない状態(消毒・中和開始後6時間未満)で、レンズを装着しないでください。中和せずにレンズを装着した場合には、すぐにレンズをはずし大量の流水またはぬるま湯で目を洗い、直ちに眼科医の診療を受けてください。
- (4) 本液には防腐剤は含まれておりません。中和後の液に24時間以上レンズを保存した場合には、装着前に再度消毒・中和を行ってください。
- (5) レンズを取り出した後のディスポカップは、ソフトコンタクトレンズ用保存液(ソフトウェアプラス)でよくすすいで自然乾燥させてください。
- (6) 小児に使用させる場合には、保護者の指導監督のもとに使用させてください。
- (7) 本液を使用の際は必ず同封の専用ディスポカップをご使用ください。その他のレンズケースは使用しないでください。
- (8) ディスポカップは同封の消毒液を使い切ったら、新しいものと交換してください。

#### 2. してはいけないこと

- (1) 本液はソフトコンタクトレンズの消毒にのみ使用し、飲まないでください。
- (2) 消毒液は直接目に入れないでください。誤って目に入った場合には、大量の流水またはぬるま湯で目を洗い、直ちに眼科医の診療を受けてください。
- (3) 消毒液の容器の先にふれますと、雑菌等のため、薬液が汚染または混濁することがありますのでご注意ください。また混濁したものは使用しないでください。
- (4) 消毒液は煮沸消毒に使用しないでください。また、他のソフトコンタクトレンズ用消毒剤と混ぜて使用しないでください。
- (5) 一度使用した消毒液は消毒効果がありませんので、再使用しないでください。
- (6) 使用期限を過ぎた製品は使用しないでください。
- (7) 一度出した消毒液を再びボトル容器に戻さないでください。
- (8) レンズカップにエーオーセプトを入れる際、注ぎ口をレンズカップ内の消毒液につけないようご注意ください。
- (9) 冷蔵庫での本剤の保管はしないでください。
- (10) レンズカップおよびレンズホルダーを水道水ですすがないでください。

#### 3. 相談すること

- (1) 次の人は使用前に眼科医にご相談ください。[a] 今までに目のアレルギー症状(例えば、目の充血、かゆみ、はれ、発疹、発赤等)を起こしたことがある人。[b] 医師の治療を受けている人。
- (2) 本剤を使用したソフトコンタクトレンズを装着中、または装着後に、炎症、疼痛、かゆみ、流涙、かすみ等の異常を感じた場合には、直ちにレンズの使用を中止し、眼科医に相談してください。そのまま装着し続けると、感染症・角膜潰瘍などの重い眼障害につながる可能性があります。

### 【効能・効果】

ソフトコンタクトレンズ(グループI~グループIV)の消毒

### 【用法及び用量】

消毒液とディスポカップを組み合わせて使用します。

1. 使用レンズのケア方法にしたがって、はずしたコンタクトレンズの洗浄とすすぎを行います。
2. 消毒液をディスポカップの内線まで満たし、コンタクトレンズを入れ、6時間以上放置します。
  - 低温下での消毒中和は行なわないでください。
3. 取り出したコンタクトレンズを、ソフトコンタクトレンズ用保存液でこすり洗いしてから装着します。
  - 各容量(120mL、240mL、360mL)ともに各々1本の消毒液を使い切る毎に、新しいディスポカップに取り替えます。
  - 装着後目に刺激がある場合はレンズを保存液でよくすすいでください。

### 【有効成分】

【消毒液】過酸化水素 3.42w/v% [中和用ディスク] 1個中、白金1.5mg

### 【配合成分】

安定化剤、緩衝剤、pH調整剤、等張化剤

### 【保管及び取り扱い上の注意】

- (1) 小児の手の届かない所に保管してください。
- (2) 消毒・中和は10℃以下で行わないでください。
- (3) 使用後はキャップをしっかりと閉めて、直射日光を避け、室温で保管してください。
- (4) 誤用をさけ、品質を保持するため、消毒液を他の容器に入替えないでください。
- (5) エーオーセプトは専用ディスポカップ以外ではご使用になれません。
- (6) ディスポカップはエーオーセプト以外の消毒剤ではご使用になれません。
- (7) 中和中のディスポカップを携帯すると液が漏れるため、ディスポカップは携帯用として使用しないでください。携帯用レンズケースを使い一時的にレンズ保存をする場合は、必ずソフトコンタクトレンズ保存液(ソフトウェアプラス)をご使用ください。
- (8) ひび割れ・破損したディスポカップは使用しないでください。
- (9) 使用期限はパッケージ上面に刻印してあります。(EXP○○○○○=使用期限○○○○○)なお、この消毒システムは3ヶ月以内に使用してください。

この消毒システムは、すべてのソフトコンタクトレンズに使用できます。 販売名:エーオーセプトDC

製造販売 **チバビジョン株式会社** 東京都品川区東品川2-2-24

お問い合わせ・ご相談は、チバビジョンダイヤルまで

<http://www.cibavision.jp>

0120-389103  
ミワクノヒトミ  
※ 電話番号は弊社サービスの向上のために自動的に録音させていただきます