



添付文書

医薬部外品

- ご使用前に必ずこの添付文書をよく読み、表現や内容でわからないところがあれば、眼科医または販売店に相談してからご使用ください。
- この添付文書は必要ときに読めるように大切に保管してください。
- 本剤はソフトコンタクトレンズの消毒を目的とするものですが、この添付文書に記載された使用方法や注意事項に従って正しく使用しないと、洗浄・消毒が不完全となり、目の感染症等の原因となったり、それが進行すると視力を失う危険性も生じます。この添付文書に記載された事項は必ずお守りください。
- ソフトコンタクトレンズの取り扱いについては、レンズの添付文書をよくお読みください。

ソフトコンタクトレンズは、水分を多く含んでいるだけでなく、涙に含まれるタンパク質や脂質などがレンズに付着しやすくなっています。この汚れを放置しておくとお細菌やカビなどの繁殖をまねき、目の感染症等の原因となります。ソフトコンタクトレンズを安全に使用するには、毎日の洗浄・消毒を正しく行うことが必要です。

エーオーセプトクリアケアは、付属のディスボカップに消毒液を入れるだけで自動的に中和ができる簡単でシンプルなケアシステムです。

- ・中和剤、中和錠不要
- ・すすぎ不用（中和完了後はそのまま装着できます）
- ・防腐剤を配合していません

この箱に入っているもの **！ 開封時に必ず確認してください。**

- エーオーセプトクリアケア＜消毒液＞…1本
- ディスボカップ＜中和用ディスク付専用消毒容器＞…1個



ディスボカップのフタに穴があいている理由は？
フタにある穴は、中和によって発生した気泡を逃がすためのものです。消毒・中和中はその穴をふさがないように、またディスボカップを横にしないでください。

使用方法

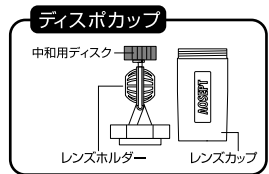
！ レンズを取り扱う前には必ず手指を石けんでよく洗い、清潔にしてください。

■ディスボカップはレンズホルダーとレンズカップで組み立てられています。レンズホルダーの先に中和用ディスクが付いていることを必ず確認してください。

中和用ディスクは取りはずしできません。

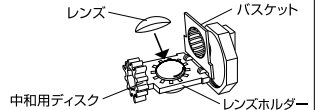
■同梱のディスボカップはエーオーセプトクリアケアを購入するごとに、新しいものと交換してください。

■消毒前にソフトウェアプラスなどの保存液でこすり洗いをするにより、より清潔なレンズを装着することができます。



1 レンズホルダーの左右のバスケットにレンズを入れます。

（“L”と表示してあるバスケットのレンズホルダーに左のレンズをセットします）
バスケットのふちでレンズをはさみ込まないようにフタを開めます。



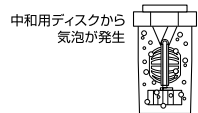
2 消毒液をレンズカップの内線まで入れます。

- ・この時、消毒液が少なかったり、入れすぎたりしないようにしてください。
- ・消毒液を入れすぎると、中和されていない消毒液がフタからもれ出ることがあります。



3 レンズを入れ、6時間以上放置します。

- ・常温で消毒・中和を行ってください。低温下（10℃以下）で消毒した場合は、中和完了に6時間以上かかる場合があります。
- ・冬場はなるべく暖かい部屋でご使用ください。
- ・消毒・中和が6時間以上経過していないレンズは装着しないでください。
- ・液がもれるためディスボカップを横にしないでください。
- ・消毒・中和後のレンズを24時間以上保存した場合は、装着前に再度消毒・中和を行ってください。



4 取り出したコンタクトレンズをそのまま装着します。

！ エーオーセプトクリアケア消毒液でレンズをすすがないでください。

！ 必ず付属のディスボカップをご使用ください。

■レンズケアの最後に…
レンズカップとレンズホルダーを流水（水道水）ですすぎ、レンズホルダーをレンズカップからはずした状態で自然乾燥させます。

【レンズの汚れがひどい場合】

毎日レンズのケアをしているいても、体質によってはレンズが汚れる場合があります。汚れたレンズは装着感の悪さ・異物感・乾燥感・くもりやすさの原因となることがあります。レンズに付着するタンパクの除去には「ユニザイム」のご使用をおすすめいたします。タンパク質の付着量には個人差がありますので、ご使用には眼科医の指導に従ってください。

■タンパク除去方法

※エーオーセプトクリアケア専用ディスボカップを使用します。

※タンパク除去を行った場合、すすぎ用として別売ソフトコンタクトレンズ用保存液（ソフトウェアプラスなど）が必要です。

- ①レンズホルダーの左右のバスケットにレンズを入れます。（“L”と表示してあるバスケットのレンズホルダーに左のレンズをセットします。）バスケットのふちでレンズをはさみ込まないようにフタを開めます。
- ②エーオーセプトクリアケアをレンズカップの内線まで入れ、ユニザイムを1錠入れます。
- ③ユニザイムが完全に溶けた後、レンズカップのフタを閉め、そのまま6時間以上放置します。
- ④装着前にソフトコンタクトレンズ保存液（ソフトウェアプラスなど）でよくすすいでからレンズを装着します。



使用上の注意

1. 守らなければならないこと

- (1) この添付文書に記載してある使用方法を厳守してください。使用方法を誤ると消毒が不完全となり、角膜潰瘍などの重い眼障害の原因となることもあります。またそれを治療せずに放置すると失明してしまうこともあります。
- (2) レンズを取り扱う前には、必ずよく手を洗ってください。
- (3) 中和が完全に終わっていない状態（消毒・中和開始後6時間未満）で、レンズを装用しないでください。中和せずにレンズを装用した場合には、すぐにレンズをはずし大量の流水またはぬるま湯で目を洗い、直ちに眼科医の診察を受けてください。
- (4) 消毒液には防腐剤は含まれておりません。中和後の液に24時間以上レンズを保存した場合には、装用前に再度消毒・中和を行ってください。
- (5) レンズを取り出した後のディスボカップは、ソフトコンタクトレンズ用保存液（ソフトウェアプラスなど）または流水でよくすすいで自然乾燥させてください。
- (6) 小児に使用させる場合には、保護者の指導監督のもとに使用させてください。

2. してはいけないこと

- (1) 本剤はソフトコンタクトレンズの消毒にのみ使用し、飲まないでください。
- (2) 消毒液は直接目に入れないでください。誤って目に入った場合には、大量の流水またはぬるま湯で目を洗い、直ちに眼科医の診察を受けてください。
- (3) 容器の先にふれますと、雑菌等のため、薬液が汚染または混濁することがありますのでご注意ください。また、混濁したものは使用しないでください。
- (4) 煮沸消毒に使用しないでください。また、他のソフトコンタクトレンズ用消毒剤と混ぜて使用しないでください。併用すると過剰発泡の原因となります。
- (5) 一度使用した消毒液は消毒効果がありませんので、再使用しないでください。
- (6) 使用期限を過ぎた製品は使用しないでください。
- (7) 一度出した消毒液を再びボトル容器に戻さないでください。

3. 相談すること

- (1) 次の人は使用前に眼科医にご相談ください。[a] 今までに目のアレルギー症状（例えば、目の充血、かゆみ、はれ、発疹、発赤等）を起こしたことがある人。[b] 医師の治療を受けている人
- (2) 本剤を使用したソフトコンタクトレンズを装用中、または装用後に、炎症、疼痛、かゆみ、流涙、かすみ等の異常を感じた場合には、直ちにレンズの使用を中止し、眼科医に相談してください。そのまま装用し続けると、感染症、角膜潰瘍などの重い眼障害につながる場合があります。
- (3) 使用中にじんましん、息苦しさなどの異常があらわれた場合には直ちに使用を中止し、医師又は薬剤師に相談してください。特に、アレルギー体質の人や、薬などで発疹などの過敏症状を経験したことがある人は、十分注意して使用してください。

効能・効果

ソフトコンタクトレンズ（グループI～グループIV）の消毒

用法及び用量

消毒液とディスボカップを組み合わせて使用します。

1. 消毒液をディスボカップの線まで満たし、コンタクトレンズを入れ、6時間以上放置します。
2. 取り出したコンタクトレンズをそのまま装用します。

● 各容量（120mL、360mL）ともに各々1本の消毒液を使い切る毎に、新しいディスボカップに取り替えます。

有効成分

[消毒液] 過酸化水素 3.42w/v% [中和用ディスク] 1個中、白金 1.5mg

配合成分

安定化剤、緩衝剤、pH調整剤、等張化剤、界面活性剤（ポリオキシエチレンポリオキシプロピレングリコール）

保管及び取り扱い上の注意

- (1) 小児の手の届かない所に保管してください。
- (2) 使用後はキャップをしっかりと閉めて、直射日光を避け、室温で保管してください。
- (3) 冷蔵庫での本剤の保管はしないでください。
- (4) 誤用をさけ、品質を保持するため、消毒液を他の容器に入れ替えないでください。
- (5) ディスボカップに消毒液を入れる際、注ぎ口をレンズカップ内の消毒液につけないようご注意ください。
- (6) 本液を使用の際は必ず同梱の専用ディスボカップをご使用ください。その他のレンズケースは使用しないでください。
- (7) ディスボカップは同梱の消毒液を使い切ったら、新しいものと交換してください。
- (8) ディスボカップはエーオーセプトクリアケア以外の消毒剤ではご使用になれません。
- (9) ご使用の際はディスボカップのフタを完全に閉めてください。中和中に液が漏れることがあります。
- (10) 中和中のディスボカップを携帯すると液が漏れるため、ディスボカップは携帯用として使用しないでください。携帯用レンズケースを使い一時的にレンズ保存をする場合は、必ずソフトコンタクトレンズ保存液（ソフトウェアプラスなど）をご使用ください。
- (11) 使用期限はパッケージ上面に刻印してあります。（EXP○○○○○=使用期限○○○○○）なお、容器を開封したら3ヵ月以内に使用してください。

この消毒システムは、すべてのソフトコンタクトレンズに使用できます。

販売名：エーオーセプト プラス

製造販売 **チバビジョン株式会社** 東京都品川区東品川2-2-24

お問い合わせ・ご相談は、チバビジョンダイヤルまで

<http://www.cibavision.jp>

0120-389103 (24時間
365日)

通話内容は弊社サービスの向上のために自動的に録音させていただきます
CVCC200704